


# 4

## Diamond Metal Meshes



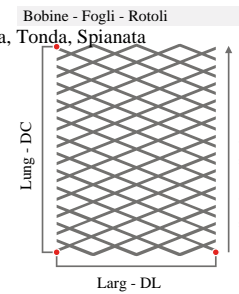
The **diamond-shaped expanded metal mesh Type 4**, with its small "diamond" mesh, is ideal for **protective covering**. Available in the listed sizes and customizable upon request.  
**Product data:**  
**R 62,5 x 20 (23) - 3 x t**

Materiale	Nome	mm	Peso kg/m <sup>2</sup>	Sheet 1000x2000	100
Carbon steel	R 62,5 x 20 (23) - 3 x 1,5	1.5	3.0	☉	

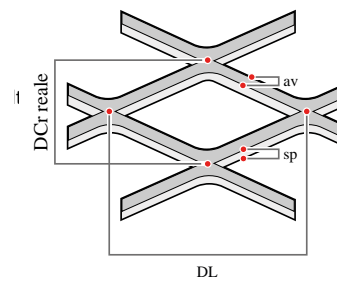
### Riferimenti

Nome	= Geom DL x DCn (DCr) - av x sp
Geom	= Esagonale, Romboidale, Quadra, Tonda, Spianata
DL	= Diagonale Lunga
DCn	= Diagonale Corta nominale (riferimento interno)
DCr	= Diagonale Corta reale
av	= Avanzamento
sp	= Spessore
Larg - DL	= Larghezza in direzione DL
Lung - DC	= Lunghezza in direzione DC (direzione di stiratura)

### Dimensioni



### Dimensione maglia



### Facciata a vista

